

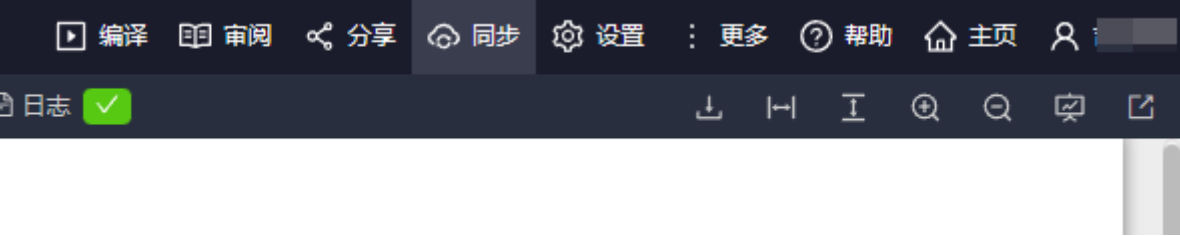
--	--	--	--	--	--	--

- Git

--	--	--	--	--
- | | | | | | |
|--|--|--|--|--|--|
| | | | | | |
|--|--|--|--|--|--|

Git

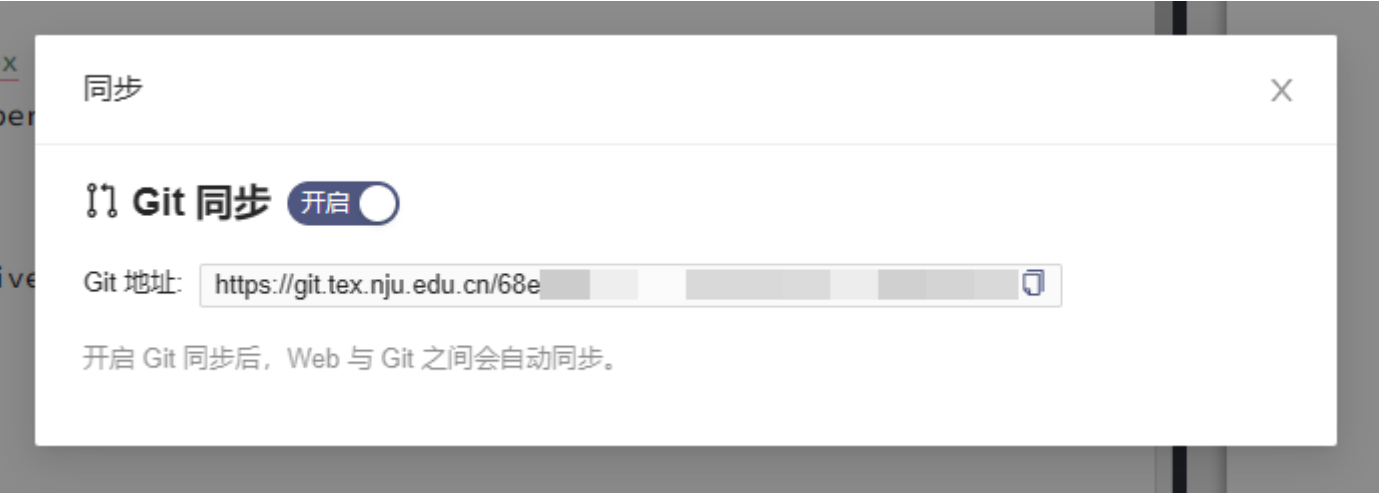
tex.nju.edu.cn Git



LaTeX Git



“ ”



“ ”

git.tex.nju.edu.cn tex.nju.edu.cn Git git.nju.edu.cn



-

南京大学 LaTeX

 新版南大 LaTeX 已上线，如需访问旧版备份数据 [点击这里>>](#)

南京大学统一身份认证登录

邮箱登录 >>

邮箱




账号密码



忘记密码?

立即登录

 新版南大 LaTeX 已上线, 如需访问旧版备份数据 [点击这里](#)>>

南京大学统一身份认证登录

[邮箱登录 >>](#)

邮箱

账号密码

[忘记密码?](#)[立即登录](#)

--	--	--	--	--

TeX

TeX

“

”

“

”

- WebDAV

Box
-

我的账号

X

账号信息云盘同步

1. 为了保护云盘数据安全，强烈建议创建单独的云盘账号用作数据同步！！

2. 由于无法获取云盘更新动态，数据暂时只能由 TeXPage 同步到云盘。

百度网盘WebDAV

获取百度网盘授权

WebDAV

Box

Seafile

WebDAV

“Box WebDAV

Zotero WebDAV

□□□□

□□□□□□

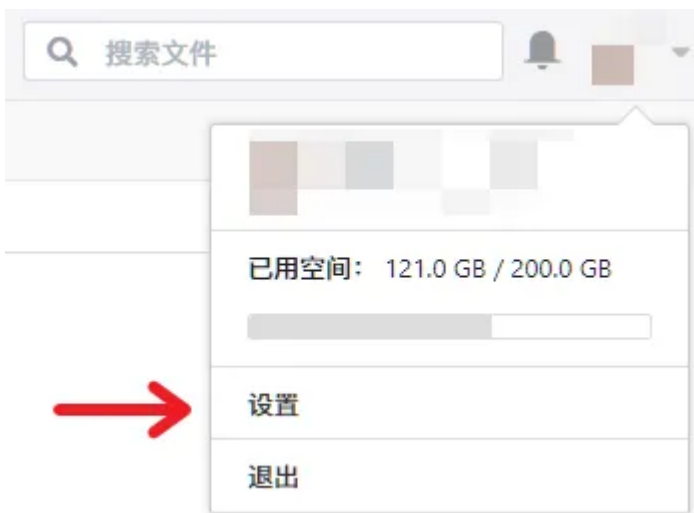
texpage □□□□□□□□□□



□□ WebDAV □□

□□□□□□□□

□□ □



□□ WebDAV □□□□□□□□□□

WebDAV □□□□□□□□□□

WebDAV 密码

WebDAV URL: <https://box.nju.edu.cn/seafdav/>

WebDAV 用户:  @nju.edu.cn

WebDAV 密码: ***

重置密码

删除密码

□□ TeX □ WebDAV □□



同步×

Git 同步

☐ 关闭

Git 地址:

开启 Git 同步后，Web 与 Git 之间会自动同步。您可以使用邮箱账号和密码登录 Git。

云盘同步

☒ 开启

项目文件夹:

开启云盘同步后，数据会自动同步到云盘。



资料库 / texpage

☐

名称 ▲

☐

☆

TeXPage 使用教程



1. XXXXXXXX XXXXXXXX [XXXXXXXX
XXXXXX

2. TeXPage
3. 2 TexPage
4. Git