

pass.nju.edu.cn

- □□
- □□□□□□□□□
- □□□□□□□□□
- eScience□□□□□□□□□□

□□

□□□□□□□□

□□□□

- □□□□ : https://pass.nju.edu.cn
- □□□□ : □□□□□□□□□ eScience□□□□□□□ **eScience**
  □□□□□□□□□□□□□□□□□
  □□□□□□□□□□□□□□□□□

- □□□□□□□□□□□□□□□□□□□□□□□□□□□□
- □□□□□□□□□□ □□□□
  □□□□□□□□□□□□□□□□□□□□

生成器

uIde2gASC5Bb9v

您想要生成什么？

◉ 密码 ○ 用户名

密码类型

◉ 密码 ○ 密码短语

长度

14

最小密码长度

14

数字最少个数

1

符号最少个数

0

选项

- [x] A-Z
- [x] a-z
- [x] 0-9
- [ ] !@#$%^&*
- [ ] 避免易混淆的字符

重新生成密码 复制密码


密码库
+ 新增
搜索
自动填充建议
4
eScience Document
填充
entry.nju.edu.cn
填充
entry.nju.edu.cn
填充
git.nju.edu.cn
填充
所有项目
10
密码库
生成器
Send
设置

□□□□

□□□□□□□□□□□□□□□□□□□□□□

报告

点击下面的报告，识别并消除您的在线账户中的安全漏洞。



暴露的密码

在数据泄露事件中暴露的密码很容易成为攻击者的目标。更改这些密码以防止潜在的入侵。



重复使用的密码

重复使用的密码使攻击者更容易侵入多个账户。更改这些密码以使每个密码都是唯一的。



弱密码

弱密码很容易被攻击者猜到。使用密码生成器将这些密码更改为强密码。



不安全的网站

以 http:// 开头的 URL 没有使用最佳的加密方式。将这些账户的登录 URI 更改为 https://，以便更安全地浏览。



未激活两步登录

两步登录为您的账户增加了一层保护。使用 Bitwarden 验证器或其他方式为这些账户开启两步登录。



数据泄露

泄露的账户可能会暴露您的个人信息。通过启用 2FA 或创建更强大的密码来保护被泄露的账户。







□□□□ Passkey□

□□□□□□□ FIDO2□□□□□□□□□□□□□□□□□


南京大学代码托管服务
e-Science中心： 云盘 协同表格 超级计算 开源镜像 私服仓库 LaTeX 网络测速 远程控制
yaoge123
人工微结构科学与技术协同创新中心
苏ICP备10085945-1号 南信备661号
仅限 @nju.edu.cn、@smail.nju.edu.cn、@lamda.nju.edu.cn 邮箱注册使用
Trying to communicate with your device. Plug it in (if you haven't already) and press the button on the device now.
Sign in via 2FA code


使用通行密钥登录吗?
选择一个用于登录的通行密钥
git.nju.edu.cn
使用您的设备或实体钥匙


Vaultwarden
Admin Console
成员
测试组织
新建组织
集合
成员
报告
设置
Password Manager
Admin Console
全部
已邀请
需要确认
已撤销
名称
集合
角色
策略
编辑成员
角色
集合
成员角色
用户
访问并添加项目到已分配的集合
管理员
管理组织的访问权限，所有集合、成员、报告，以及安全设置
所有者
管理您组织的所有方面，包括计费和订阅
自定义
授予成员自定义权限
外部 ID
外部 ID 是一个 Bitwarden Directory Connector 和 API 使用的未经加密的参考。
保存
取消
撤销访问权限

- □□□□□ https://bitwarden.com/download/
- Mac□ https://apps.apple.com/us/app/bitwarden/id1352778147
- Windows□ https://apps.microsoft.com/detail/9pjsdv0vpk04?hl=zh-CN&gl=CN
- □□□□□□□ https://mirrors.nju.edu.cn/github-release/bitwarden/clients/LatestRelease/ □□□□□□□□□□□

□□ APP

- iOS□□□□ https://apps.apple.com/app/bitwarden/id1137397744
- Android□□□□□□□□□□□□□□□□□
- □□□□□ APK□ https://mirrors.nju.edu.cn/github-release/bitwarden/android/LatestRelease/□□ `com.x8bit.bitwarden.apk` □□□□□□□□□□

□□□□

- Edge □□□□ https://microsoftedge.microsoft.com/addons/detail/jbkfoedolllekgbhcbcoahefnbanhhlh
- Safari □□□□ https://apps.apple.com/us/app/bitwarden/id1352778147
- Chrome□□□□ https://chromewebstore.google.com/detail/bitwarden-%E5%AF%86%E7%A0%81%E7%AE%A1%E7%90%86%E5%99%A8/nngceckbapebfimnlniiiahkandclblb
- Firefox□□□□ https://addons.mozilla.org/zh-CN/firefox/addon/bitwarden-password-manager/

□□□□

□□□ □

- □□ CLI□□ https://github.com/bitwarden/clients/releases
- □□□□□□ https://mirrors.nju.edu.cn/github-release/bitwarden/clients/LatestRelease/ `CLI` □□

□□□□

[redacted] `https://pass.nju.edu.cn` [redacted]

[redacted] /[redacted]

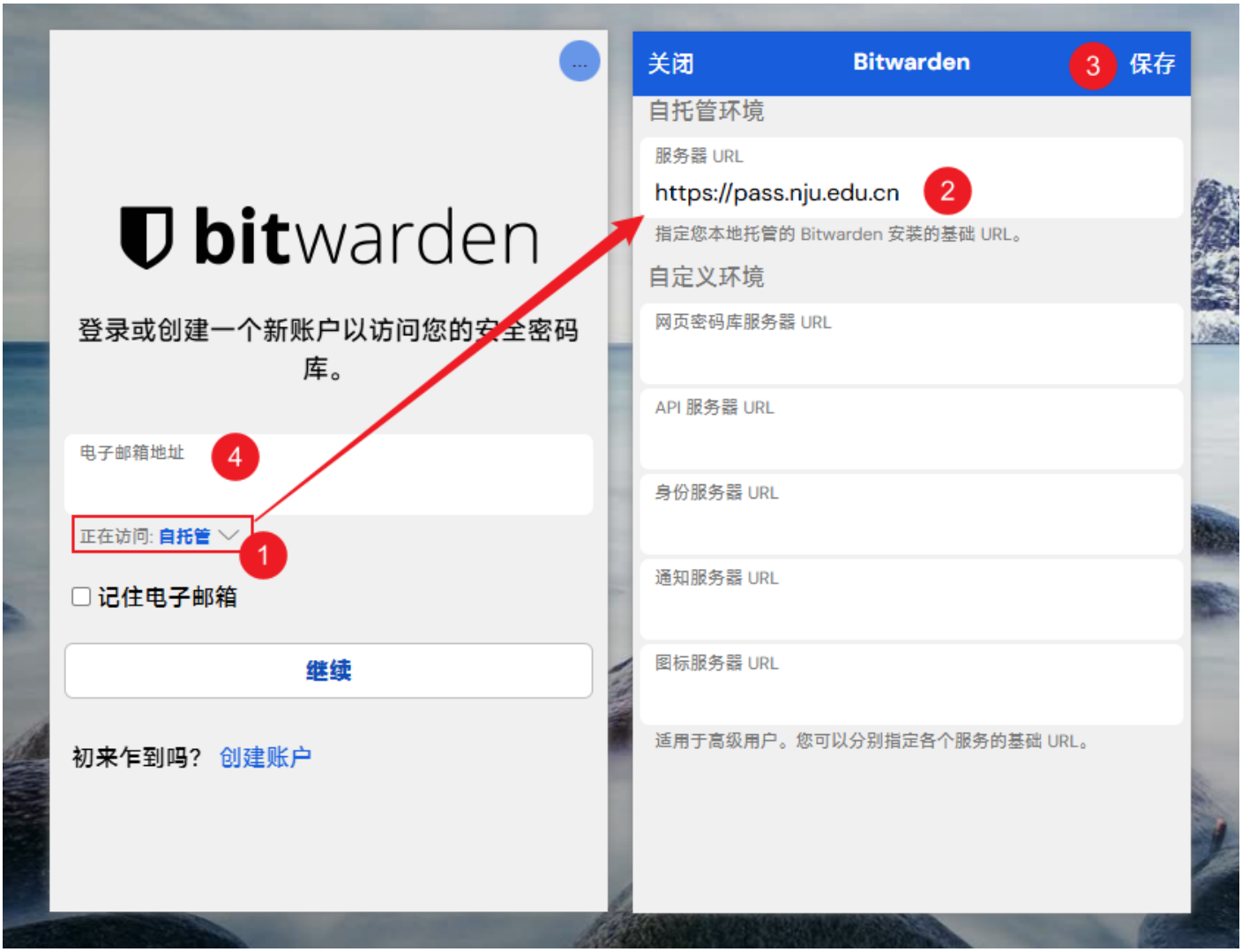

[redacted]

1. [redacted] “[redacted] ”[redacted] ① “[redacted] ”
2. [redacted] ②[redacted] **URL**[redacted] `https://pass.nju.edu.cn` [redacted] ③[redacted]
3. [redacted] ④[redacted]
   [redacted]

[redacted] BitWarden
[redacted]


账户操作
pass.nju.edu.cn
活动的
可用账户
bitwarden.com
已锁定
添加账户
选项
立即锁定
注销
全部锁定

□□□□□□□□

□□□□□□□

□□□

“□□ -□□□□ ”□□□□□□ □□□□□□□□□□ □□□□□□□□□□□□□□□□□□□□□□

□□□

□□□□□□□□□□□□□□□ □□□□□ □□□□ □□□ □ □□□□□ □

eScience

□□□□□□□□□

□ eScience□□□□□□□□□□ “□□□□ ”□□□□

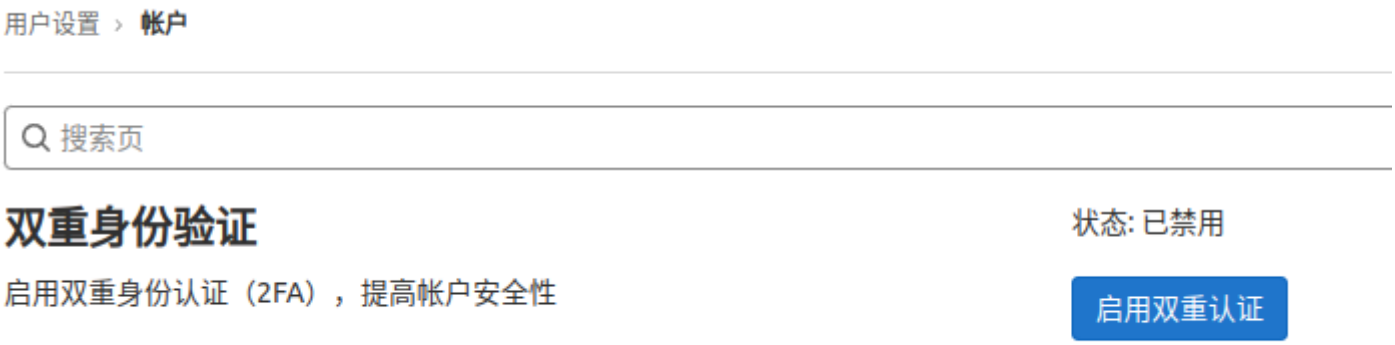

“□□□□ ”□□□□

> “□□□□ □□□□ *Two-factor authentication*□□□□ *2FA*□
> □□□□□□□□□□□□□□□□□□□□□□□□□□□□□□ □ *2-Step Verification*
> □□□ “□□□□ ”□
> □□□
> □□□□□□□□□□□□□□□□□□

□□□□□□□□□□□□□□□□□□□

□□□□□□ APP

□□□□ eScience□□□□□□□□□□□□□□□□□□□□□□□□□□□□□□□□ **TOTP**
□□□□□□□□□□□□□□□ □□□□□□□□□□□□□□□ RFC6238□ TOTP□□□ APP□

□□□□□□□□□□□□□□□□□□□



□ eScience□□□□ □□□□□ BitWarden □□□□□□□□□□□□□ □□□□ □□□□□□□□□□□□□


密码库
+ 新增
搜索
密码库
生成器
Send
设置

□□□□□□□ □□□□ □□□□□□□□□□□□□□□□□□□□□□□□□□□

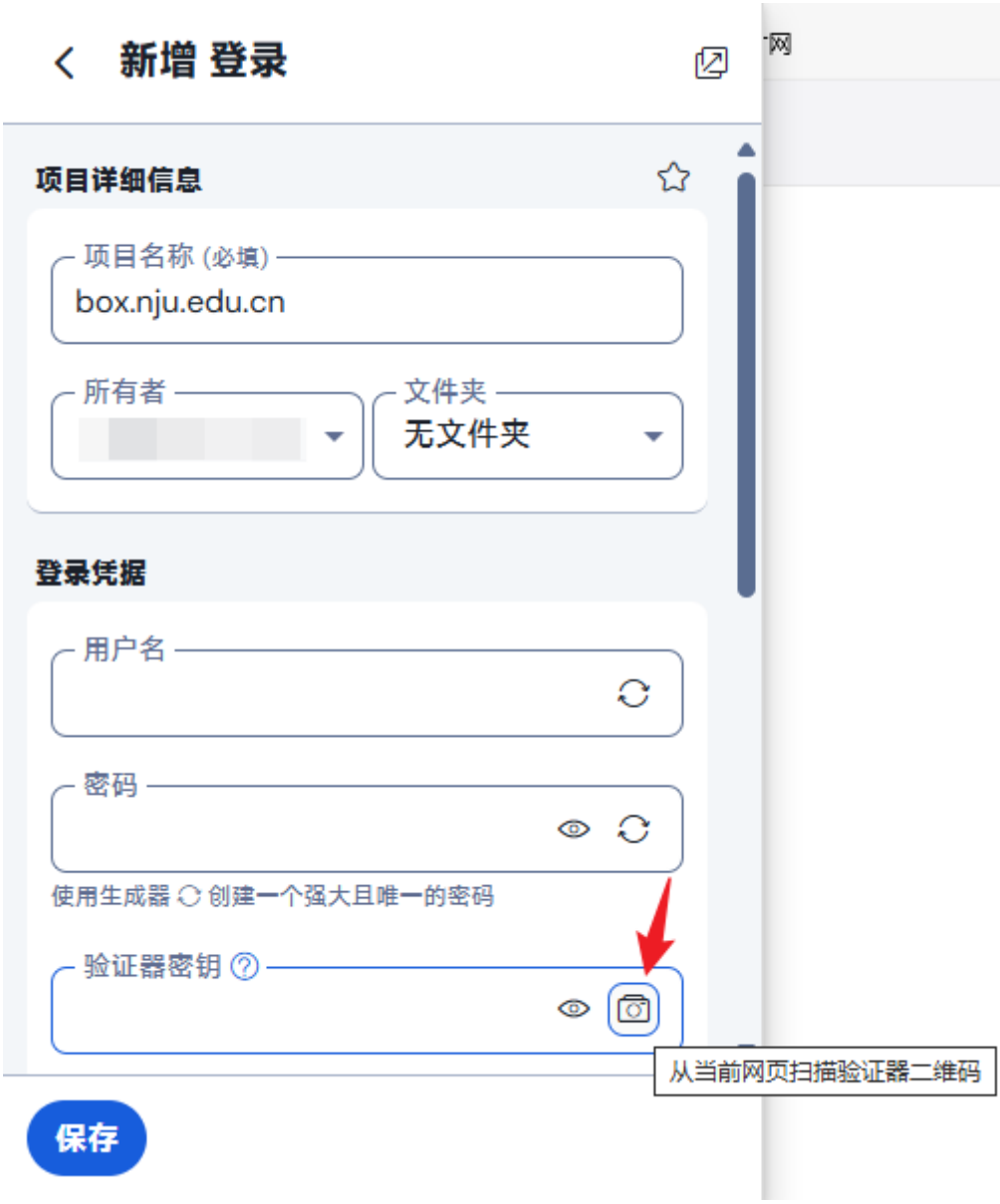
新增 登录
项目详细信息
项目名称 (必填)
box.nju.edu.cn
所有者
文件夹
无文件夹
登录凭据
用户名
密码
使用生成器 创建一个强大且唯一的密码
验证器密钥
从当前网页扫描验证器二维码
保存


查看 登录
项目详细信息
项目名称
box.nju.edu.cn
登录凭据
用户名
密码
••••••••••••••
验证码 (TOTP)
622 014
15
自动填充选项
网站
box.nju.edu.cn
编辑

□□□□□□□□□□□□□□□□□□□□□□ □□□
□□□□□□□□□□□□□□□□□□□□□□□□□□□□□□□□

备用验证码

当你的主用和备用电话号码都不可用时，备用验证码就有用武之地了。备用验证码可以用于登录验证。如果用完了所有的备用验证码，你可以再次生成新的备用验证码。只有在下方列出的备用验证码是有效的。

gpmiiahk
mam4ric2
3afp2hxh
5gjtvkxa
672zs7jg
bfgybepy
ikyitrnk
7zycvpl3
nbhi3shm
os7bdqkb

打印这些验证码并将它们保存在安全的地方。

返回 生成验证码

□□□□□□□□□□ □□□□□□
□□□□□□□□□□


两步验证
打开你手机上的两步认证应用，输入登录验证码验证你的身份。
登录验证码
1
90天内记住该设备
验证
没有手机?
输入两步验证备用码
2

□□□



□□□□□□□□□□□□□□□□ yaoge@nju.edu.cn □□□□□□□□□□□□