行程卡、核酸报告截图 OCR识别表

本表在基础的收集功能上，又新增了 OCR识别的功能，支持同时识别：
核酸检测报告
行程卡
本表仅完成最基础的识别功能，其他功能因为需求变动频繁、过于复杂，需要用户具备一定的表格使用基础，
请用户自行添加；如个性化需求需要帮助的，请联系 eScience以提供支持。如果你还没有熟悉这类表格的使用，建议你先尝试详细学习如下两个模板：
1. 核酸报告统计汇总表（含 OCR截图识别）
2. 公共卫生教职工入校名单（ OCR识别）
由于当前模板的限制，用户需要手动设置自动化：


帮助
表单
统计
1
提醒规则
自动化规则
设置
归档管理
表格状态
行程卡有无星号
自动化规则
新增记录请求OCR识别
增加规则
编辑自动化规则
基本设置
规则名称
新增记录请求OCR识别
表格
信息收集
视图
默认视图
触发条件
条件
记录被修改后满足特定条件
新增记录
定期运行
定期对满足条件的记录运行
过滤条件
增加过滤条件
操作
运行 Python 脚本
脚本
请求OCR识别核酸报告和行程卡
发送通知给
增加新记录
发送邮件
发送企业微信
运行 Python 脚本
添加链接
锁定记录
增加动作


1
核酸报告截图
最近一次核酸时间
列类型转换
重命名列
编辑列描述
编辑列权限
单元格着色
2
下载全部
复制列
隐藏列
向左插入
向右插入
删除列
下载
共有 0 个文件。
文件名: 使用原始文件名
使用其他列的值作为文件名, 选择一列或多列
3
选择一列或多列
4
学工号
5
姓名
最近一次核酸时间
备注
苏康码文件名
6
核酸预约记录文件名
行程码文件名
取消
保存

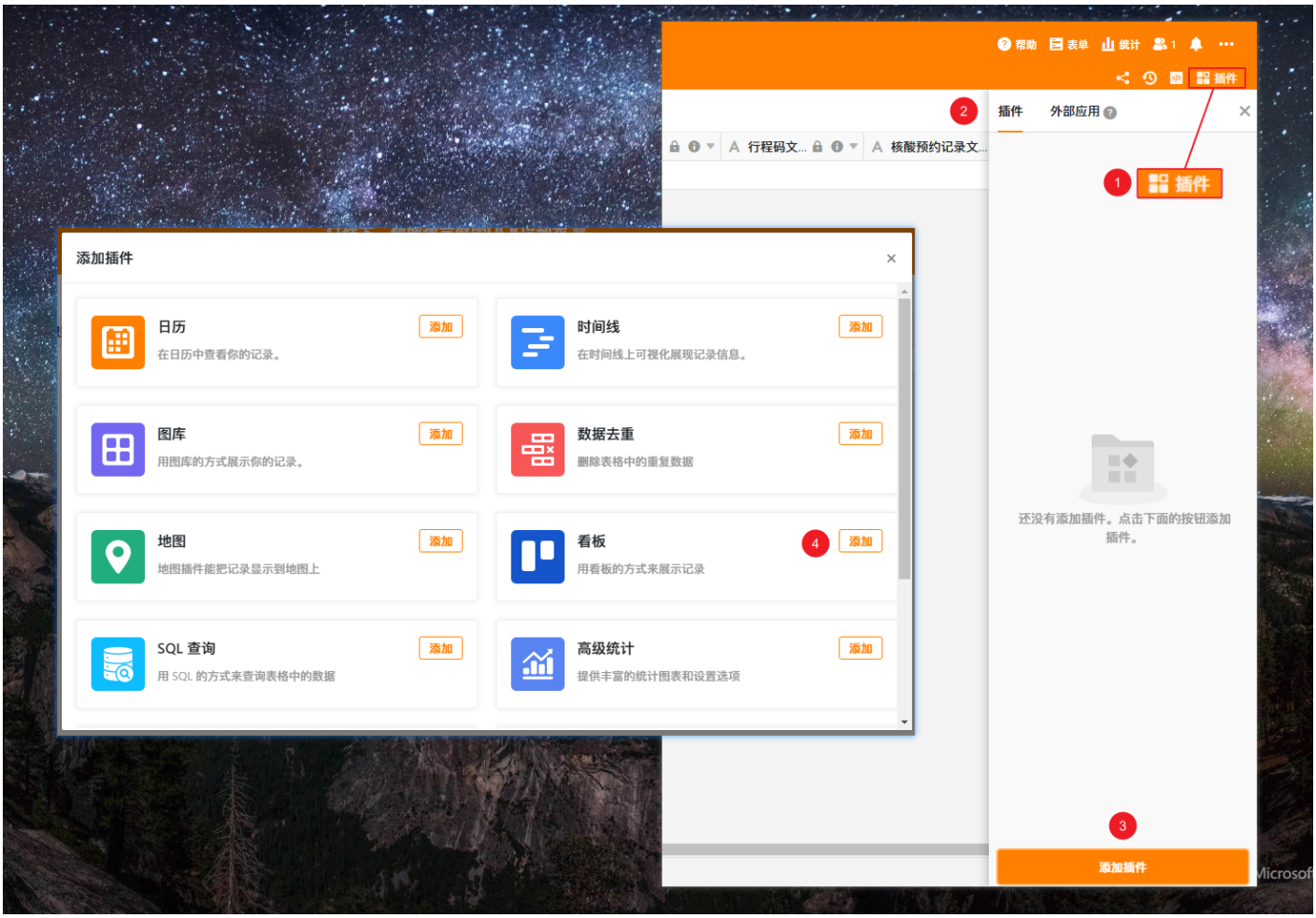
帮助
表单
统计
插件
外部应用
行程码文...
核酸预约记录文...
1
插件
2
添加插件
日历
在日历中查看你的记录。
添加
时间线
在时间线上可视化展现记录信息。
添加
图库
用图库的方式展示你的记录。
添加
数据去重
删除表格中的重复数据
添加
地图
地图插件能把记录显示到地图上
添加
看板
用看板的方式来展示记录
4
添加
SQL 查询
用 SQL 的方式来查询表格中的数据
添加
高级统计
提供丰富的统计图表和设置选项
添加
还没有添加插件。点击下面的按钮添加插件。
3
添加插件

□□□□□□□□□□


行程卡、核酸报告截图OCR识别表
信息收集
默认视图
过滤
排序
分组
隐藏列
学工号
姓名
手机号码
操作
情况总览
行程卡途经城市
行程卡有无星号
行程卡截图日期
最近一次核酸时间
重新识别
核酸、行程需人工核定
核酸报告需人工核定
核酸、行程正常
行程卡需人工核定
江苏省南京市
2022-04-24
2022-04-25

□□□□ □□□□ □□□□□□□□□□□□□□□□


设置
表格
信息收集
视图
默认视图
分组依据
情况总览
标题字段
学工号
其他字段
姓名
手机号码
操作
情况总览
行程卡途经城市
行程卡有无星号
行程卡截图日期
最近一次核酸时间
苏康码截图
行程卡截图

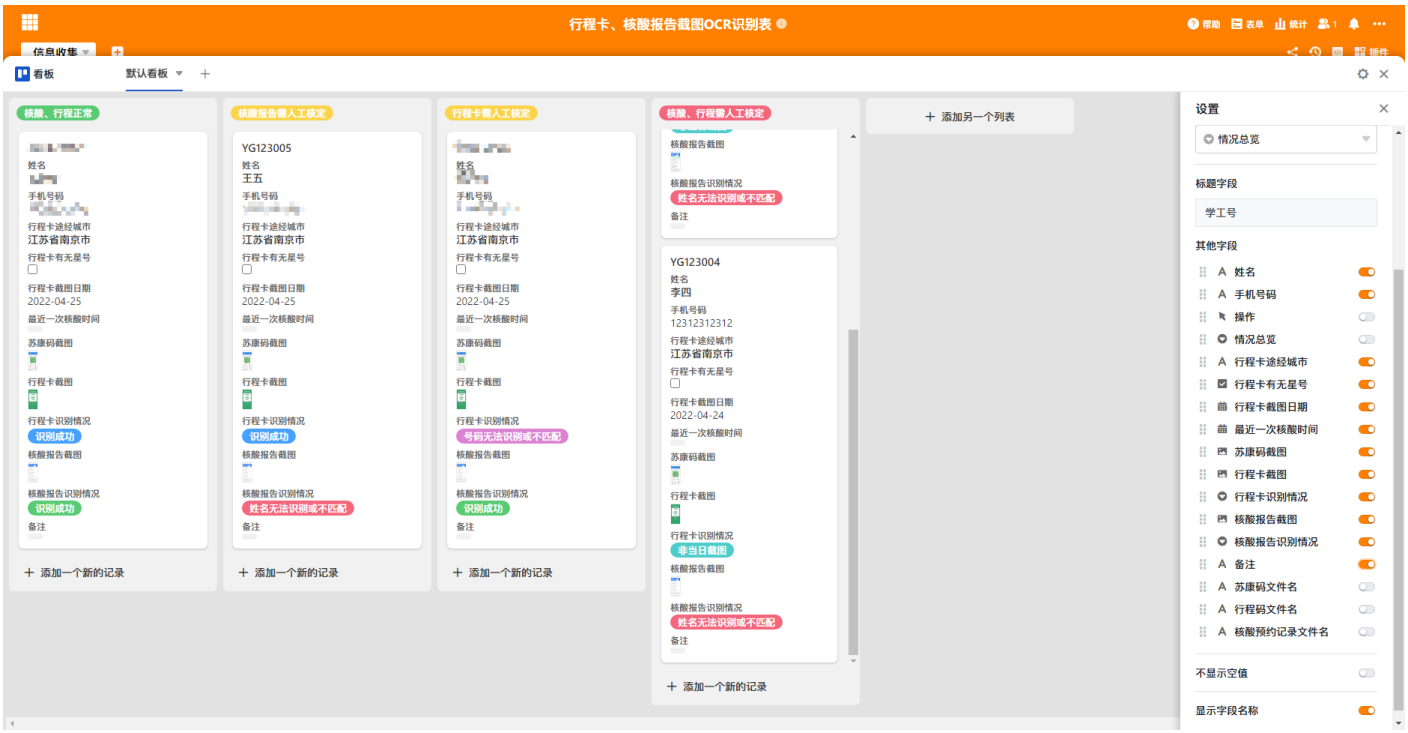
行程卡、核酸报告截图OCR识别表
看板
默认看板
核酸、行程正常
核酸报告需人工核定
行程卡需人工核定
核酸、行程需人工核定
YG123005
王五
YG123004
李四
江苏省南京市
2022-04-25
识别成功
姓名无法识别或不匹配
号码无法识别或不匹配
非当日截图
添加一个新的记录
添加另一个列表
设置
情况总览
标题字段
学工号
其他字段
姓名
手机号码
操作
行程卡途经城市
行程卡有无星号
行程卡截图日期
最近一次核酸时间
苏康码截图
行程卡截图
行程卡识别情况
核酸报告截图
核酸报告识别情况
备注
苏康码文件名
行程码文件名
核酸预约记录文件名
不显示空值
显示字段名称

□□□□□□□□□□□□□□□□

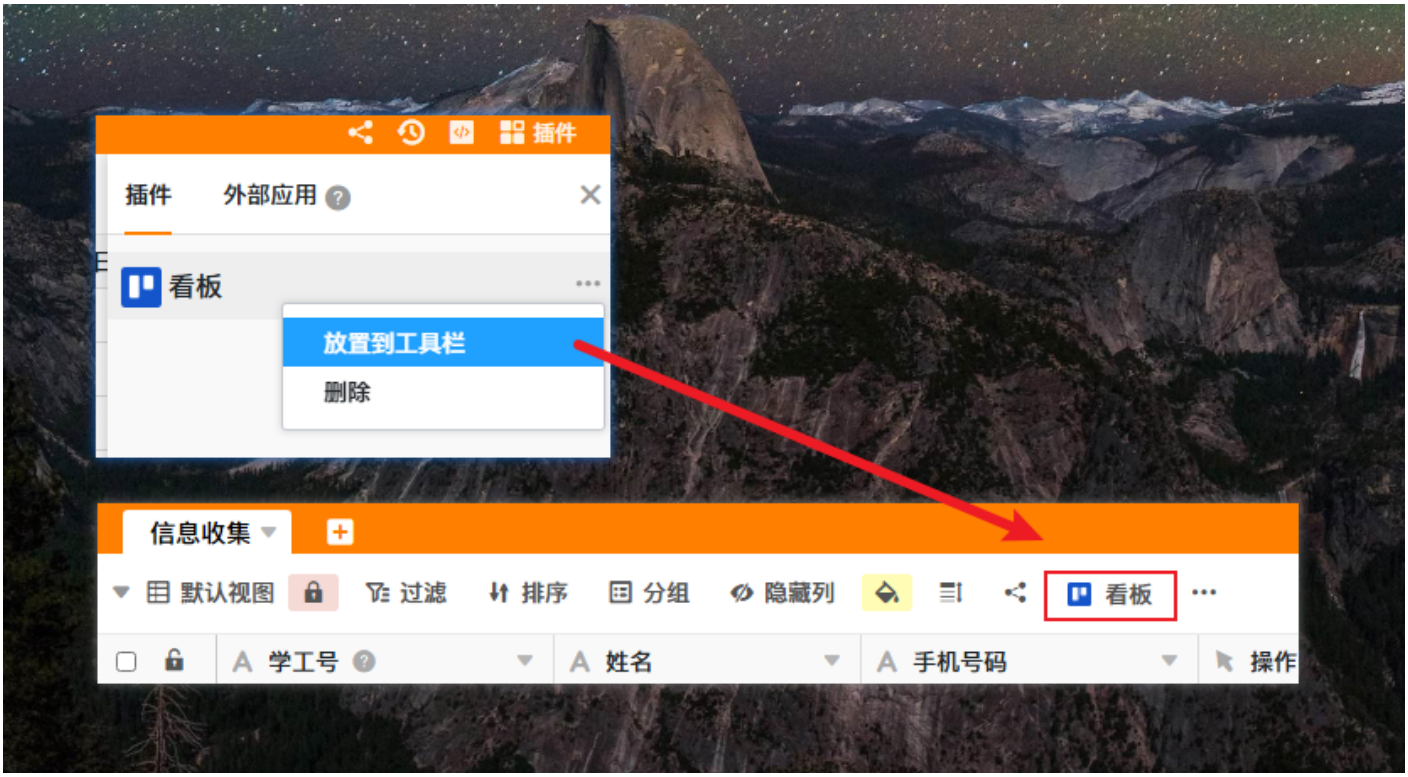
插件
插件
外部应用
看板
放置到工具栏
删除
信息收集
默认视图
过滤
排序
分组
隐藏列
看板
学工号
姓名
手机号码
操作

□□

□□□□□□

计算机科学与技术系研究生工作办公室

技术支持

IMAGINE Lab实验室、计算机软件研究所、自然语言处理研究组

OCR模块开发

硕士研究生王甲豪、张天昀和吕云哲（计算机科学与技术系研究生会）

模板设计

硕士研究生王甲豪、张天昀和吕云哲（计算机科学与技术系研究生会）

人工微结构科学与技术协同创新中心

计算资源

人工微结构科学与技术协同创新中心

如遇使用问题，欢迎加入 **QQ**群: **2343870**。

相关推文 NJU计小妍：抗疫 | 核酸检测自动核查系统出炉 ~

NJU计小妍:

□□□ eScience□

Revision #5
Created 2022-04-24 21:49:47 CST by LadderOperator
Updated 2022-04-25 15:18:55 CST by LadderOperator