



--	--	--	--	--

The second row shows a continuous sequence of sixteen boxes.

- 示例收集 ▾
- 配置表
- +
- 重命名表
- 复制表**
- 编辑子表权限
- 导出表为 Excel
- 删除表
- 从 xlsx 或 csv 中导入新数据
- 从 xlsx 或 csv 文件更新数据

复制 示例收集

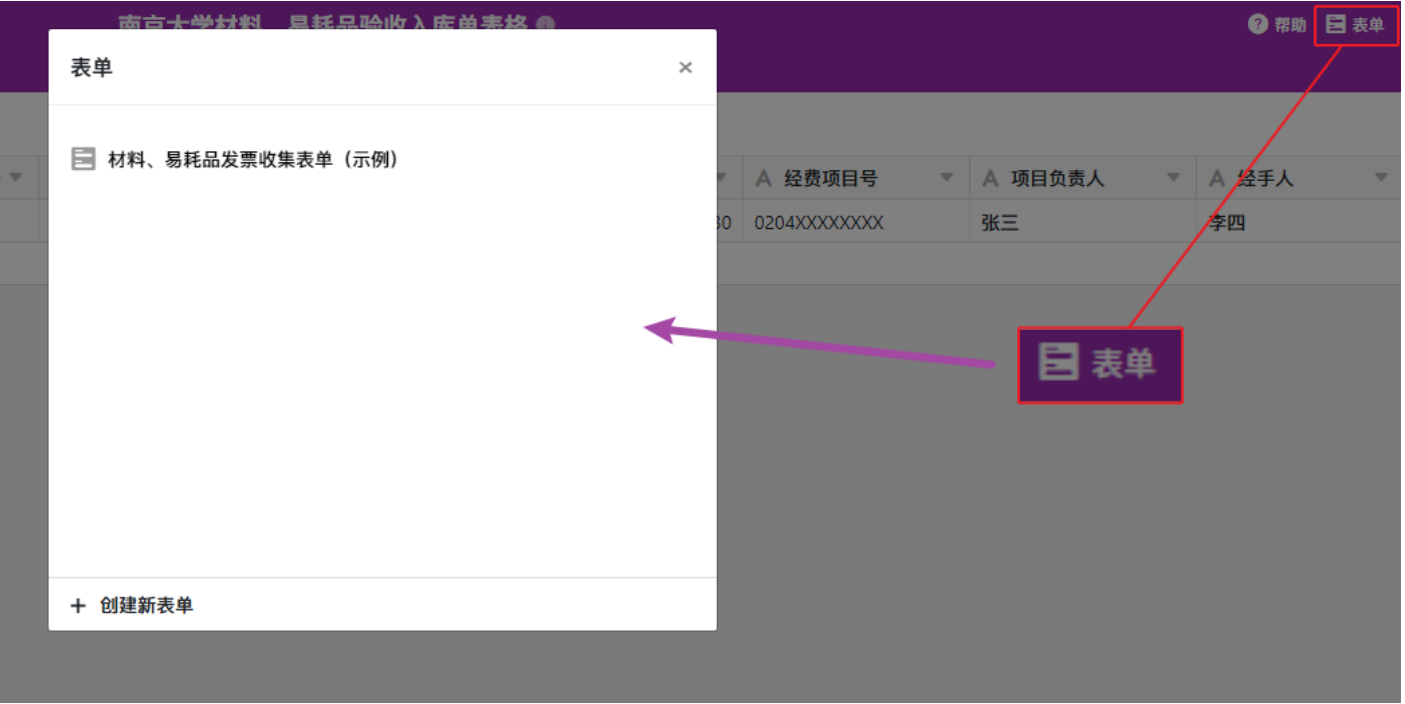
×

复制记录

取消

提交

[illegible][illegible]



XXXXXXXXXXXXXXXXXXXX

X X XXX

XXXXXXXXXXXXXXXXXXXX



共享

表单页

LOGO

材料、易耗品发票收集表单（示例）

根据发票填写表单信息

发票垫付人

这张发票对应的垫付人

“”

示例收集配置表			
默认视图 过滤 排序 分组 隐藏列			
<input type="checkbox"/>	<input type="checkbox"/>	A 对应收集表格	点击操作
1		示例收集	生成Excel入库单
+			

“”

Excel”

Excel

<input type="checkbox"/>		A 对应收集表格	点击操作	生成Excel
1		示例收集	生成Excel入库单	
+				

□□□□

“□□□□□□”

□□□□□□□□

# 打印

  
打印

份数: 


1

## 打印机

 Microsoft Print to PDF  
就绪

[打印机属性](#)

## 设置

 打印整个工作簿  
打印整个工作簿

页数:


至

 对照  
1,2,3 1,2,3 1,2,3

 横向

 信纸  
21.59 厘米 x 27.94 厘米

 正常边距  
上: 1.91 厘米 下: 1.91 厘...

 将工作表调整为一页  
缩减打印输出以显示在一...

[页面设置](#)



Updated 25 April 2022 15:27:07 by LadderOperator