客户端安装与配置

充分利用云盘提高效率，你需要看这一份新手教程 ~ 客户端、挂载盘、移动端下载与配置
特别篇： Linux 图形与命令行客户端

客户端、挂载盘、移动端下载与
配置

如何下载

客户端下载请点击右侧： 下载地址
Windows、macOS、 Linux、Android、 iPhone/iPad、命令行平台均有对应客户端。
注意，在以下步骤前，请务必登入一次 云盘网页端 以激活。

桌面端

登录云盘

PC客户端都大同小异，此处以 Windows为例。安装完成后，在 “云盘网址 ”输入 https://box.nju.edu.cn ，然后使用自己的 统一身份认证 即可登录 ~

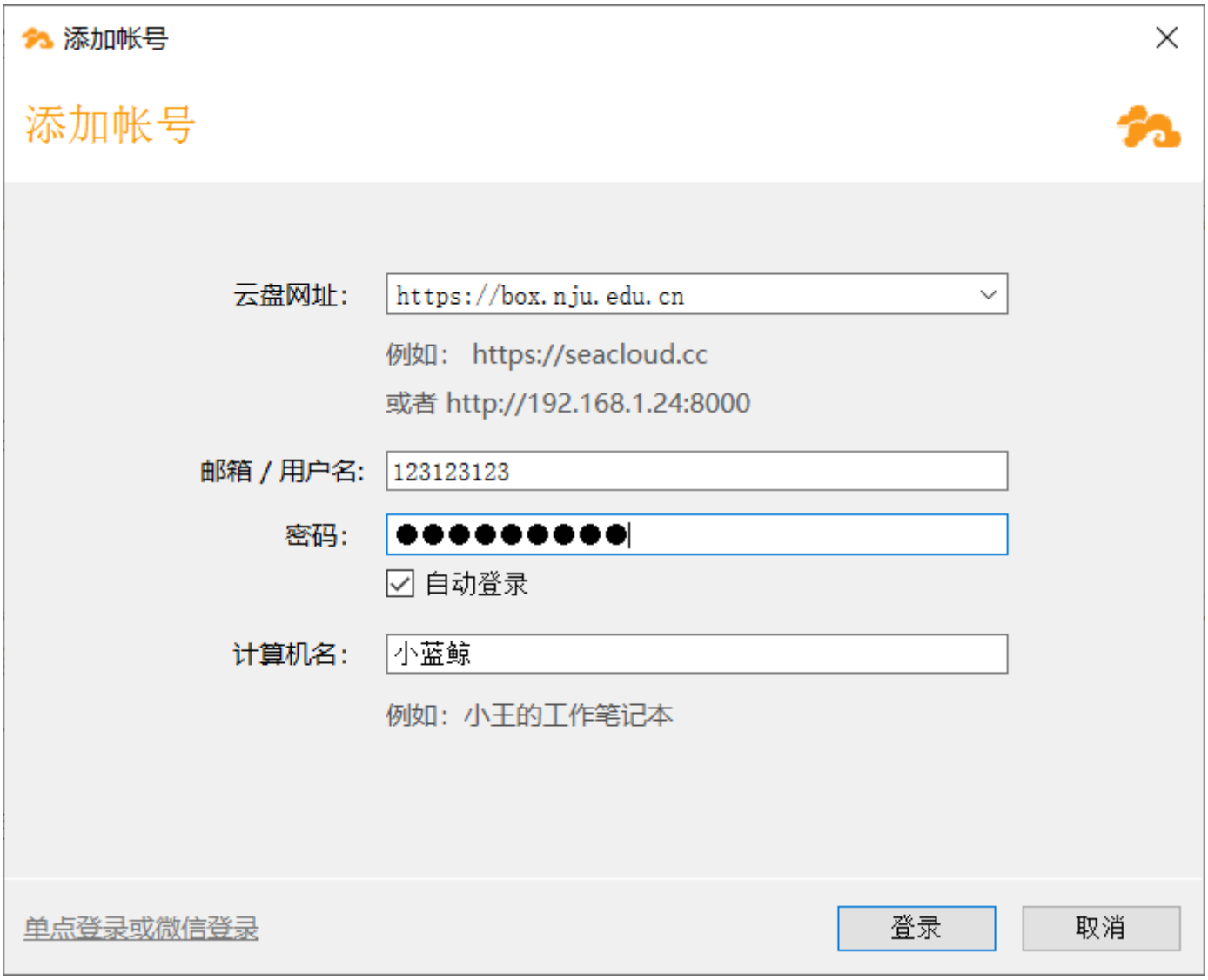

在保证隐私安全的前提下，可以勾上 “自动登录 ”。

设置同步资料库或文件夹

如果要同步资料库怎么办呢？
如果你是从云盘里 同步整个资料库 到本地：

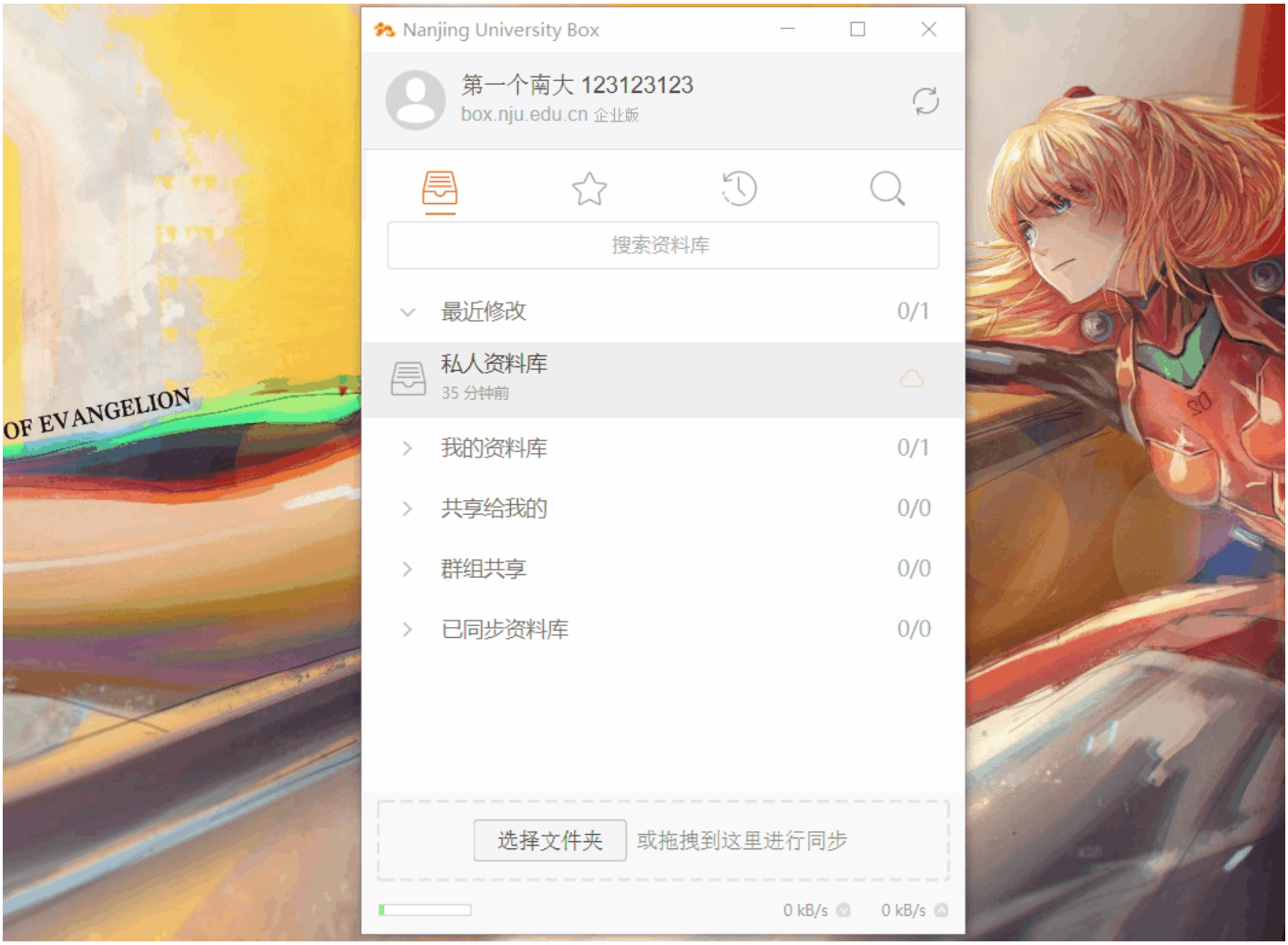

如果你只是想从云盘里 同步单个文件夹 ，在云端文件浏览器内直接右键文件夹也有同步选项：

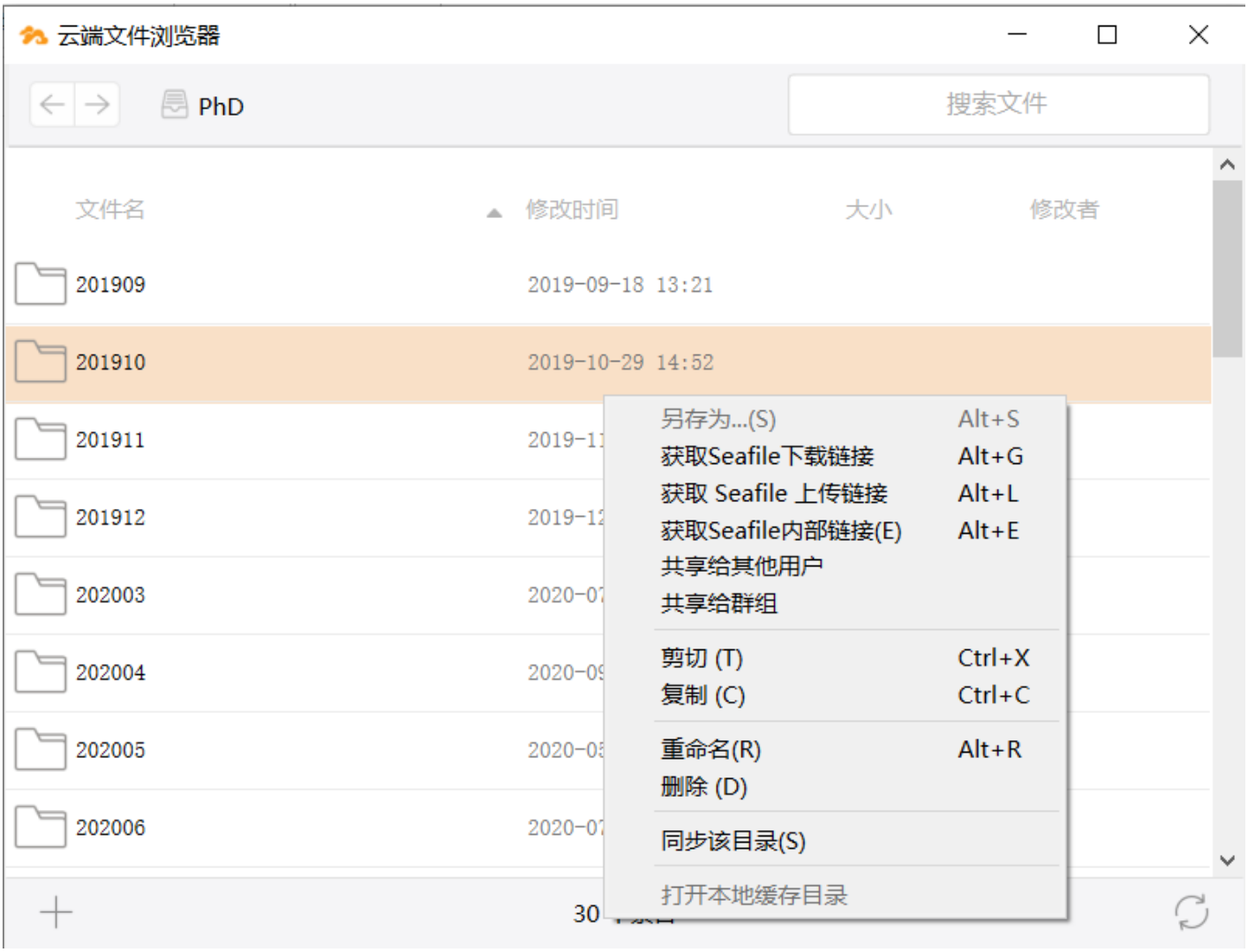
云端文件浏览器
PhD
搜索文件
文件名
修改时间
大小
修改者
201909
2019-09-18 13:21
201910
2019-10-29 14:52
201911
201912
202003
202004
202005
202006
另存为...(S) Alt+S
获取Seafile下载链接 Alt+G
获取 Seafile 上传链接 Alt+L
获取Seafile内部链接(E) Alt+E
共享给其他用户
共享给群组
剪切 (T) Ctrl+X
复制 (C) Ctrl+C
重命名(R) Alt+R
删除 (D)
同步该目录(S)
打开本地缓存目录

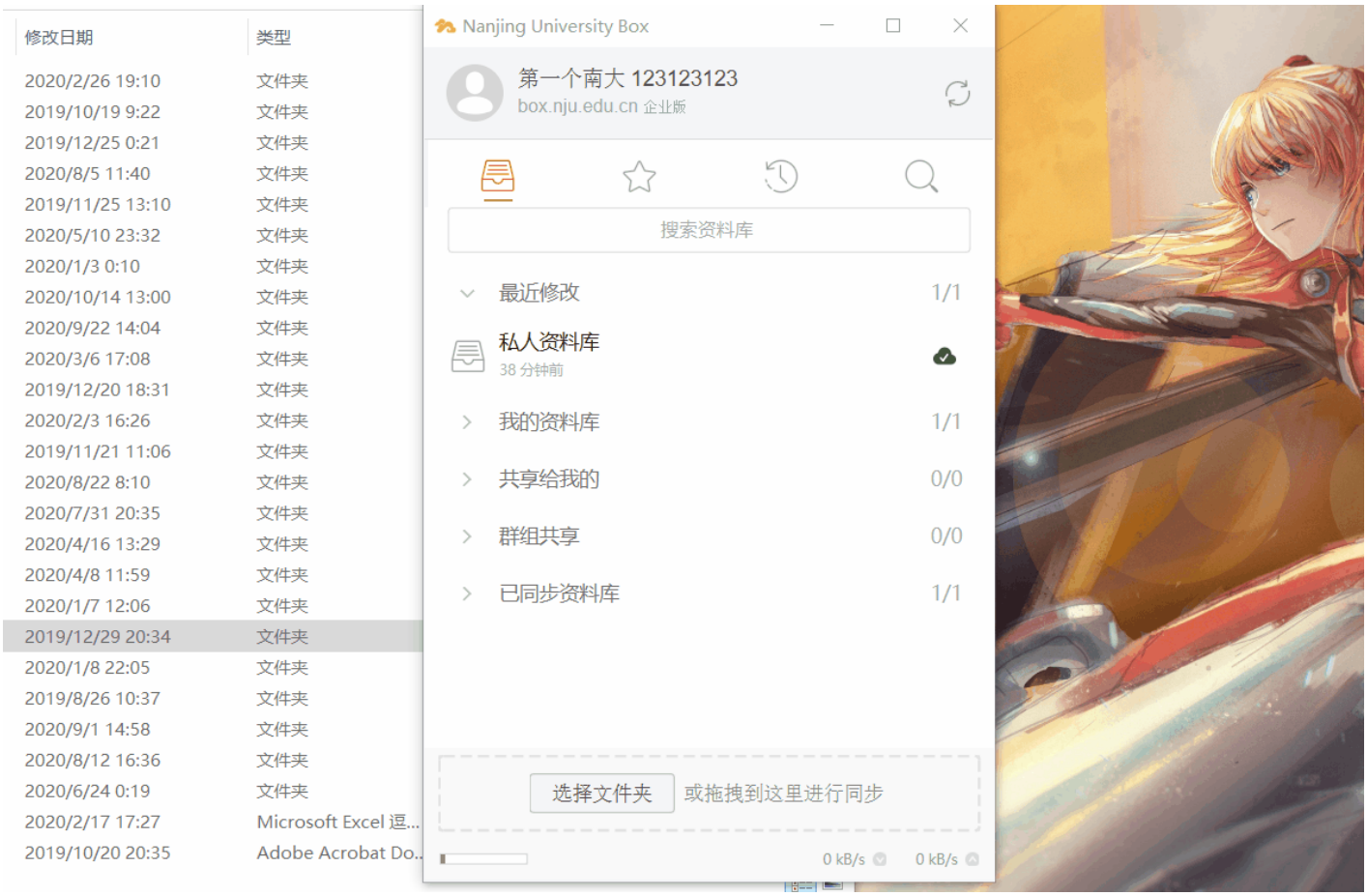
修改日期
类型
2020/2/26 19:10 文件夹
2019/10/19 9:22 文件夹
2019/12/25 0:21 文件夹
2020/8/5 11:40 文件夹
2019/11/25 13:10 文件夹
2020/5/10 23:32 文件夹
2020/1/3 0:10 文件夹
2020/10/14 13:00 文件夹
2020/9/22 14:04 文件夹
2020/3/6 17:08 文件夹
2019/12/20 18:31 文件夹
2020/2/3 16:26 文件夹
2019/11/21 11:06 文件夹
2020/8/22 8:10 文件夹
2020/7/31 20:35 文件夹
2020/4/16 13:29 文件夹
2020/4/8 11:59 文件夹
2020/1/7 12:06 文件夹
2019/12/29 20:34 文件夹
2020/1/8 22:05 文件夹
2019/8/26 10:37 文件夹
2020/9/1 14:58 文件夹
2020/8/12 16:36 文件夹
2020/6/24 0:19 文件夹
2020/2/17 17:27 Microsoft Excel 逗...
2019/10/20 20:35 Adobe Acrobat Do...
Nanjing University Box
第一个南大 123123123
box.nju.edu.cn 企业版
搜索资料库
最近修改 1/1
私人资料库
38 分钟前
我的资料库 1/1
共享给我的 0/0
群组共享 0/0
已同步资料库 1/1
选择文件夹
或拖拽到这里进行同步
0 kB/s
0 kB/s

□□□□□□□□□□□□□□□□□□□□□□□□□□□□□□□□

□□□□□□□□□□□□□□□ 0□□□□□□□□□□□□

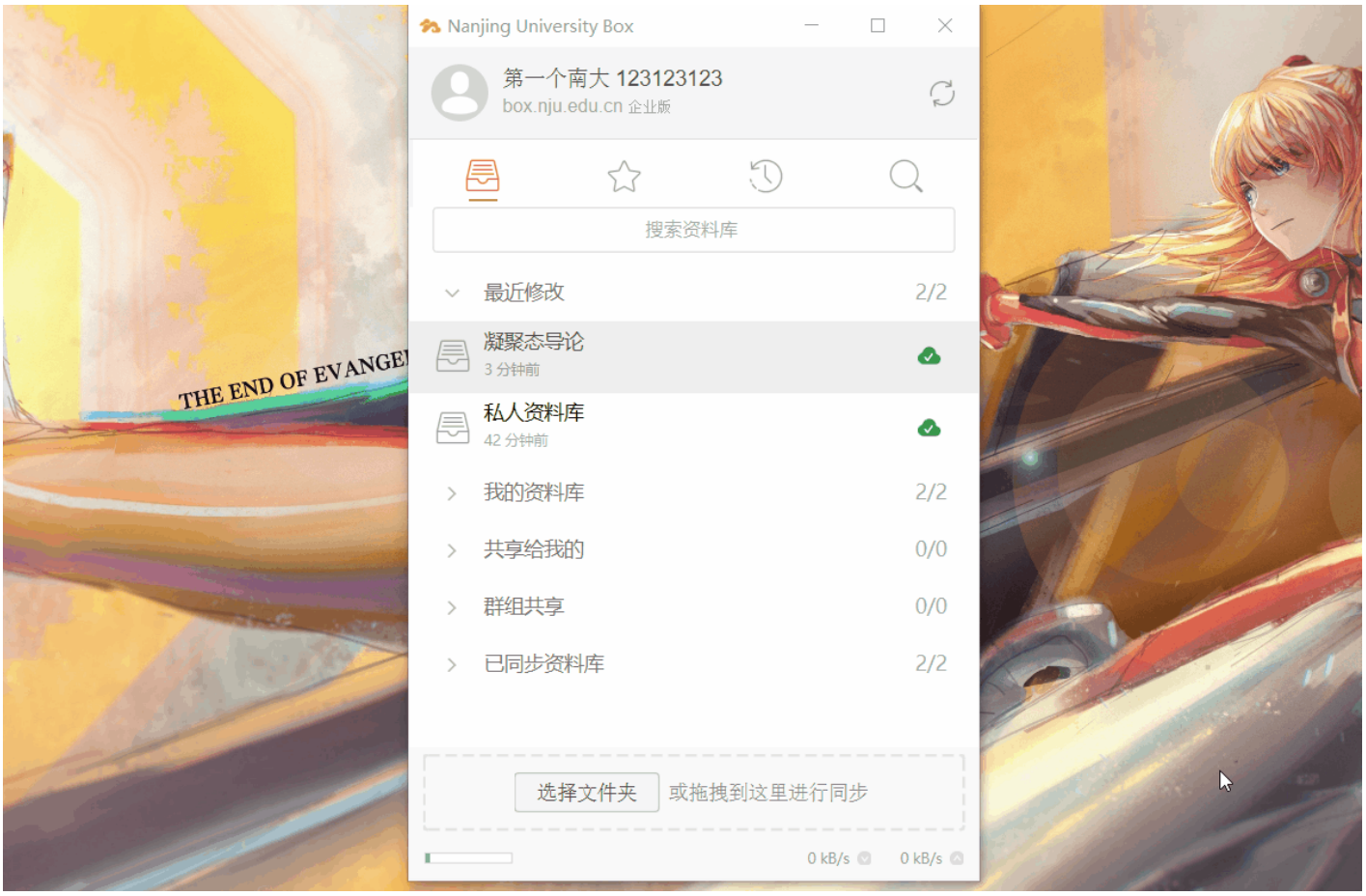

同步会保持云端与本地文件一致，也就是删了一边会导致另一边文件一块被删掉 ——除非解除同步：

解除同步后，本地和云端都会保留一个文件夹，但是改动其中一边对另一边就不再影响了 ~

> PS. Linux 用户注意: 虽然官网说只有 Fedora、Ubuntu、Debian、CentOS 客户端，但实际上 Arch Linux 也有社区维护版本，参见 官方文档-安装 Linux 客户端。

挂载盘

移动端

安卓端

下载安卓端后，首先添加账户。在选择服务器时，务必选择 其他 **Seafile**服务器 ~

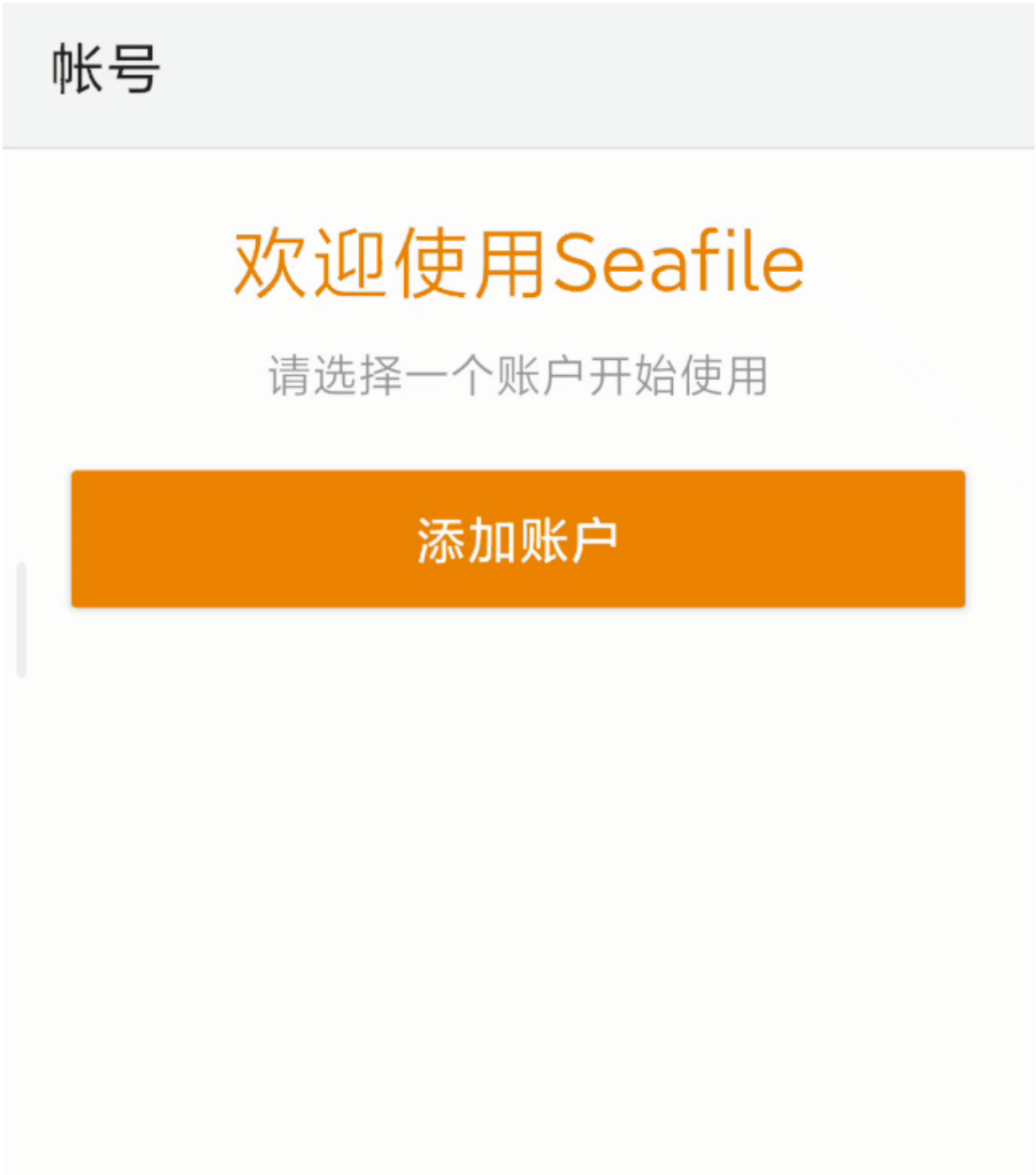

□□ **“https” □□□□□□□□□□□□□□**

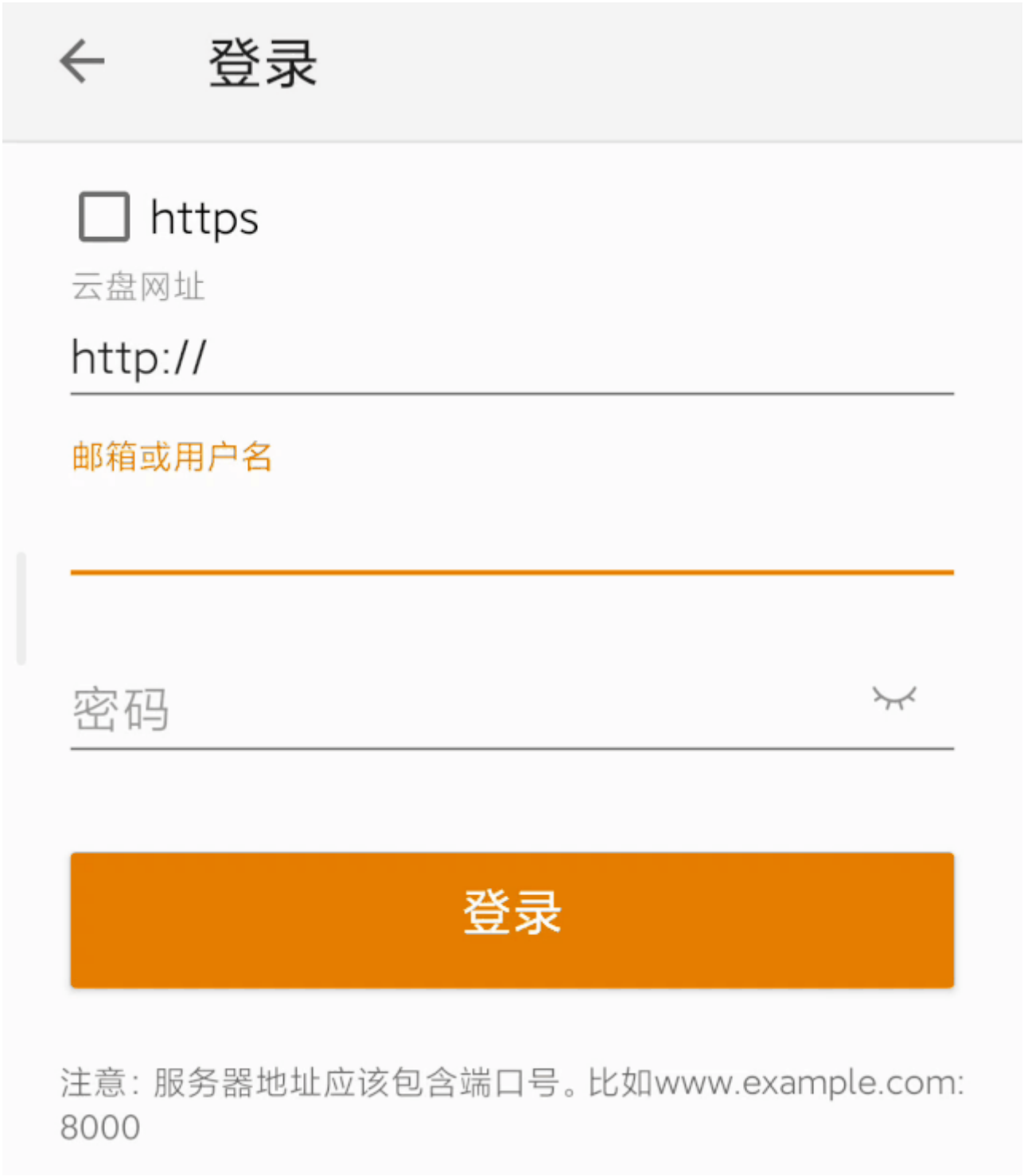
登录
https
云盘网址
http://
邮箱或用户名
密码
登录
注意：服务器地址应该包含端口号。比如www.example.com:8000

□□□□□□□□□□□□□□□□□□□□□□□□ ~


9:12 | 1.1K/s
资料库
资料库
星标文件
最近修改
个人
Box教程系列
6分钟前
私人资料库
17小时前
凝聚态导论
1天前

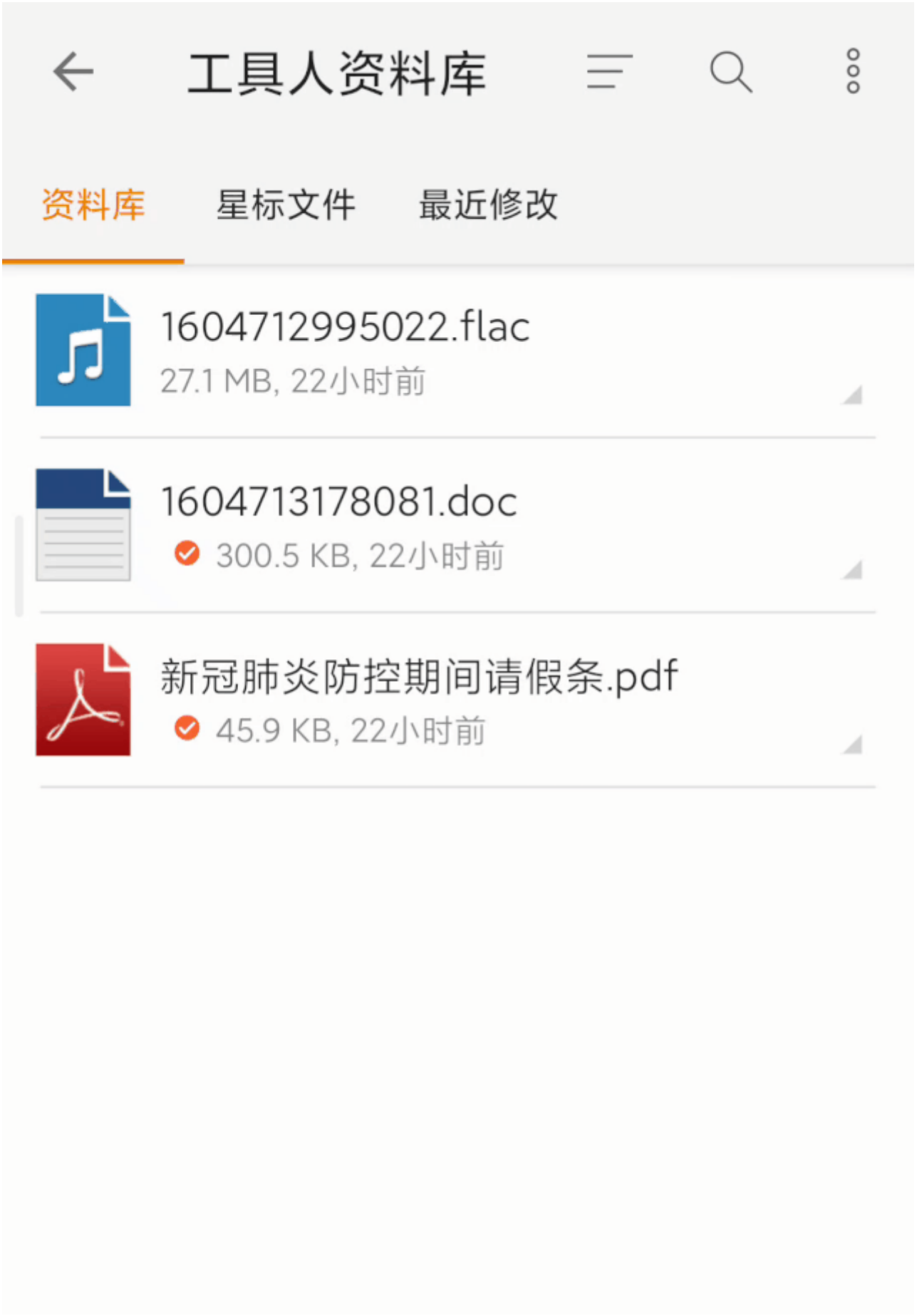
工具人资料库
资料库
星标文件
最近修改
1604712995022.flac
27.1 MB, 22小时前
1604713178081.doc
300.5 KB, 22小时前
新冠肺炎防控期间请假条.pdf
45.9 KB, 22小时前

□□□□□□□□□□□□□□□□□□□□□□ **“Seafile”** □ OK□ ~


美杜莎庄园 (Live).flac
将文件发送到
找不到设备?
发现周围的手机或笔记本设备，并快速分享文件
开启
保存到QQ收藏
发送到我的电脑
发送给好友
面对面快传（免流量）
发送给朋友
添加到微信收藏
Seafile
导入节目
取消

iOS/iPadOS端
苹果设备上登录步骤与上边安卓端大同小异， APP内使用基本也一样，请参看上文。

但不一样的是，得益于 iOS/iPadOS 的 “文件 ”应用， 在安装 iOS/iPad端后，你可以直接在其中如同访问本地文件夹一样访问文件。这时文件并不在你的设备上，只有当你点击他才会自
动下载（有点像挂载盘），是不是很棒？