命令行测速

校园网测速站支持命令行工具测速，以方便没有图形界面的广大用户。

下载 CLI客户端

各平台下载方式见 https://github.com/librespeed/speedtest-cli。

为了方便下载，南京大学开源镜像站亦有镜像：speedtest-cli 南大镜像

使用方法

IPv4站点：

```
./librespeed-cli --server-json http://speed.nju.edu.cn/cli.json --server 1
```

IPv6站点：

```
./librespeed-cli --server-json http://speed6.nju.edu.cn/cli.json --server 2
```

如果希望开启遥测功能（可以看见ISP等详细信息，数据也会被记录在服务器），增加此参数：`--telemetry-level full`。使用遥测功能视为同意`speed.nju.edu.cn`主页的隐私政策。

常见问题

XShell 刷新异常，出现“WWWWW”乱码

此现象与当前使用的Shell有关，例如下图为XShell软件出现的情况。

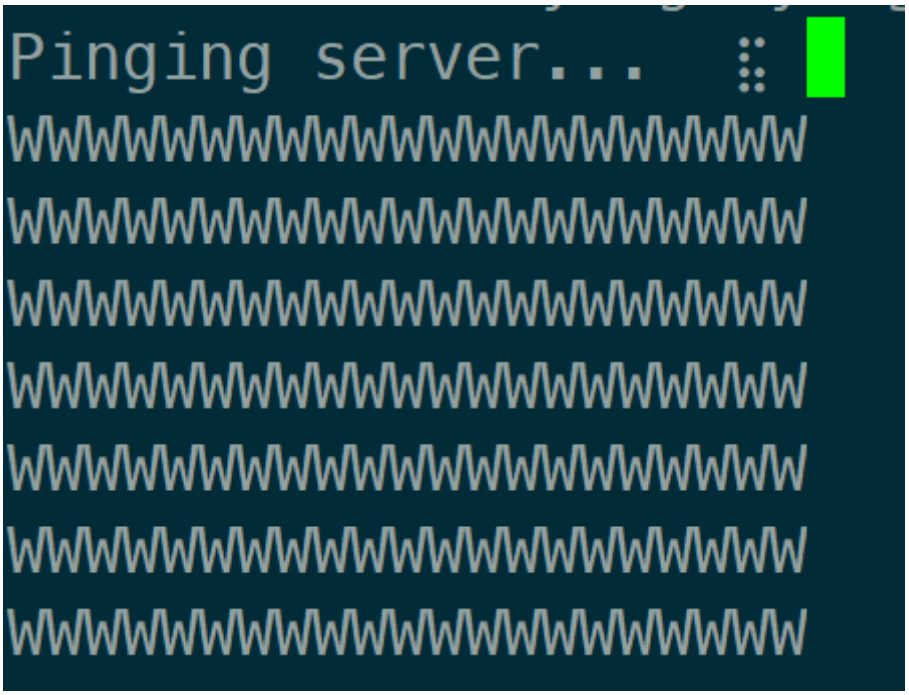

如果用户是在 XShell 中出现此问题，在 会话属性 -终端 -VT模式 中关闭 "Auto Wrap Mode"，即可解决。

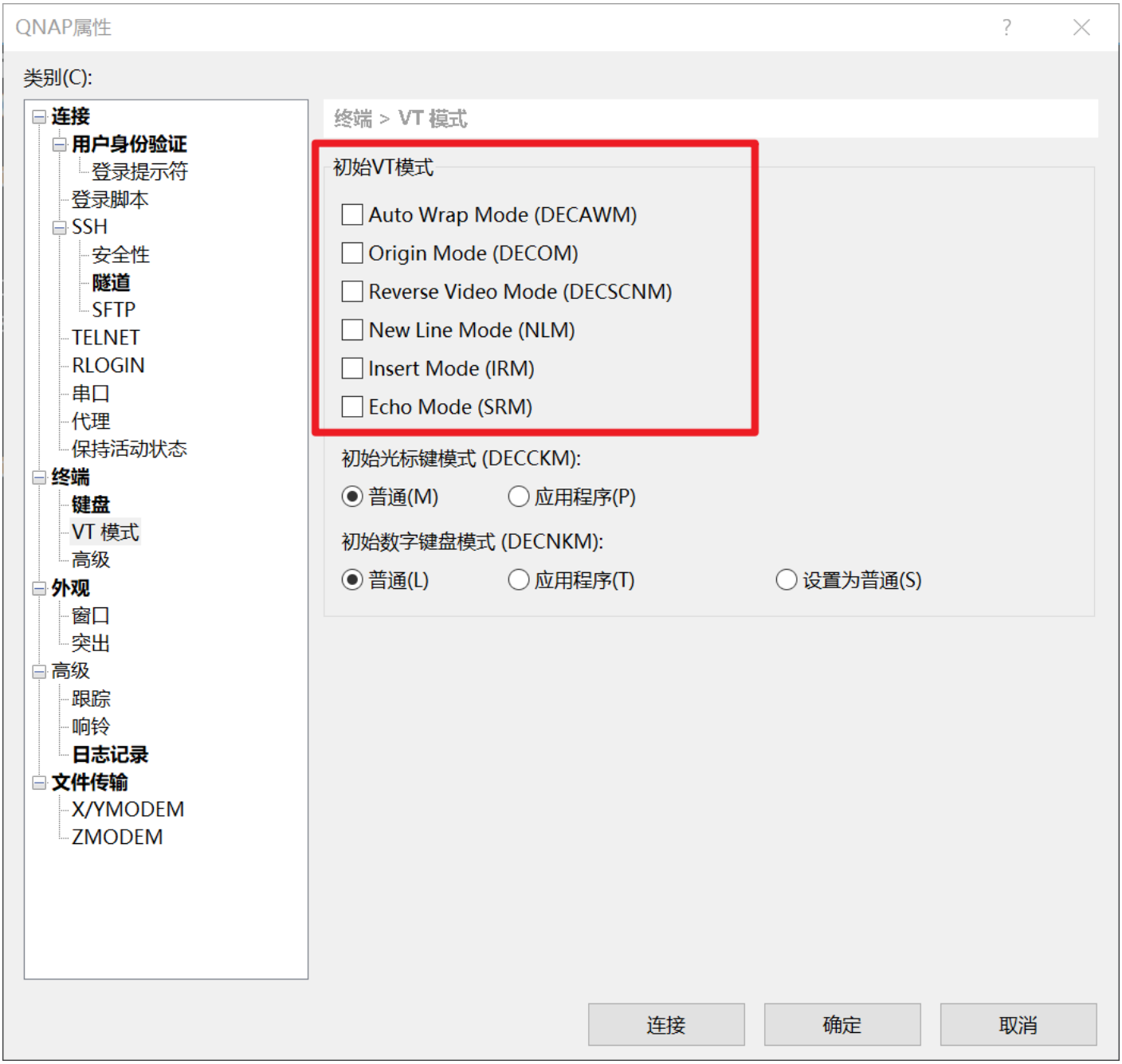
QNAP属性
类别(C):
连接
用户身份验证
登录提示符
登录脚本
SSH
安全性
隧道
SFTP
TELNET
RLOGIN
串口
代理
保持活动状态
终端
键盘
VT 模式
高级
外观
窗口
突出
高级
跟踪
响铃
日志记录
文件传输
X/YMODEM
ZMODEM
终端 > VT 模式
初始VT模式
Auto Wrap Mode (DECAWM)
Origin Mode (DECOM)
Reverse Video Mode (DECSCNM)
New Line Mode (NLM)
Insert Mode (IRM)
Echo Mode (SRM)
初始光标键模式 (DECCKM):
普通(M)
应用程序(P)
初始数字键盘模式 (DECNKM):
普通(L)
应用程序(T)
设置为普通(S)
连接
确定
取消

□□□□□□□□□□□□□□

□□□□□□□□ 0

□□□□□□□□ 0□□□□

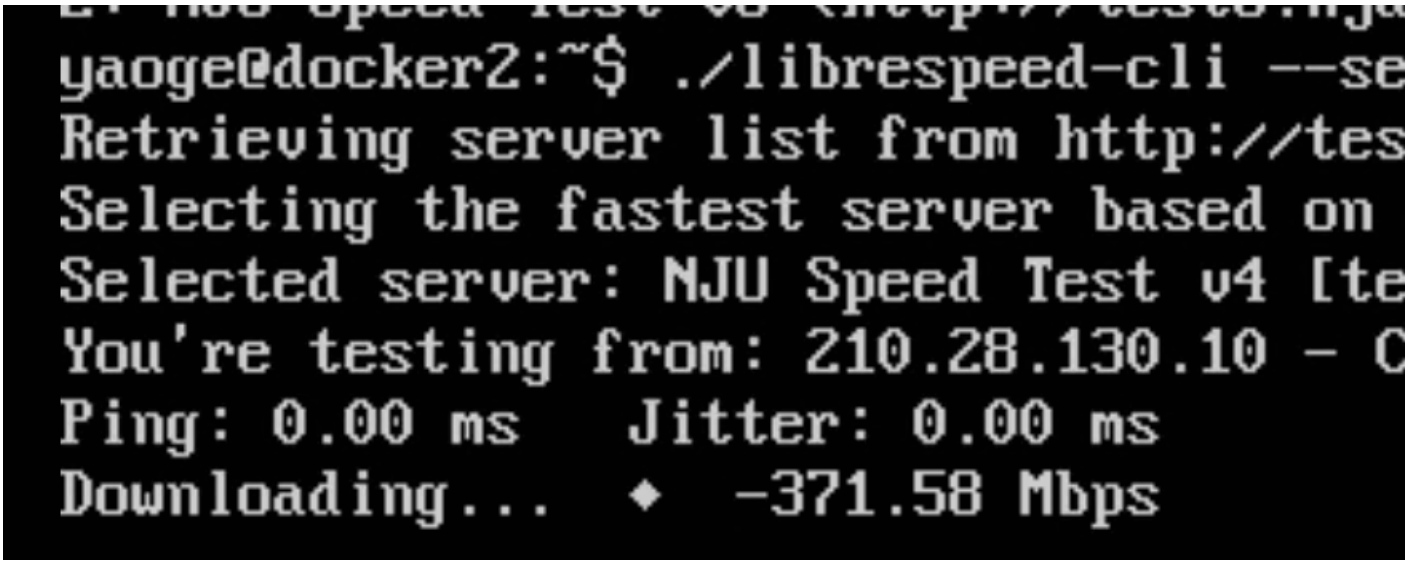

□□□□□□□□□□□□□□□□□□□□□□□□□□□□□□□□ 32□□□□□□□□□□□□□□ 32

□□□□□□□□□□□□□

Revision #8
Created 2023-01-10 20:26:17 CST by LadderOperator
Updated 2024-03-26 15:00:28 CST by Yao Ge